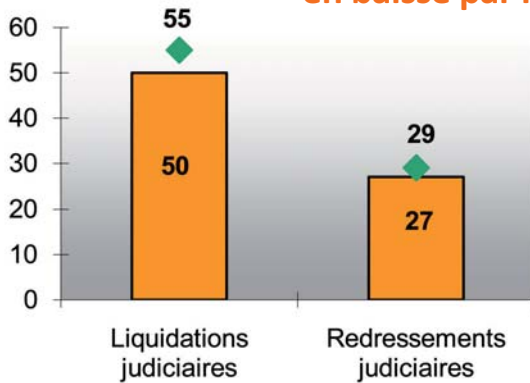


Ce bulletin vise à donner un éclairage très synthétique sur les principales évolutions du marché du travail. Pour une analyse plus complète se reporter aux études réalisées par les organismes sources.

## ➔ Procédures collectives commerciales et civiles (source Tribunal Mixte de Commerce de Nouméa)

### Nombre de procédures collectives légèrement en baisse par rapport au 3<sup>ème</sup> trimestre 2012.



► On observe une légère baisse des procédures collectives par rapport au 3<sup>ème</sup> trimestre 2012.

Remarque émise par le tribunal mixte de commerce de Nouméa : "Un léger fléchissement se fait ressentir depuis 2012, non pas en raison de la conjoncture économique, mais par le fait que la CAFAT et le Payeur de la Nouvelle-Calédonie ont arrêté de nouvelles démarches en cas d'impayés".

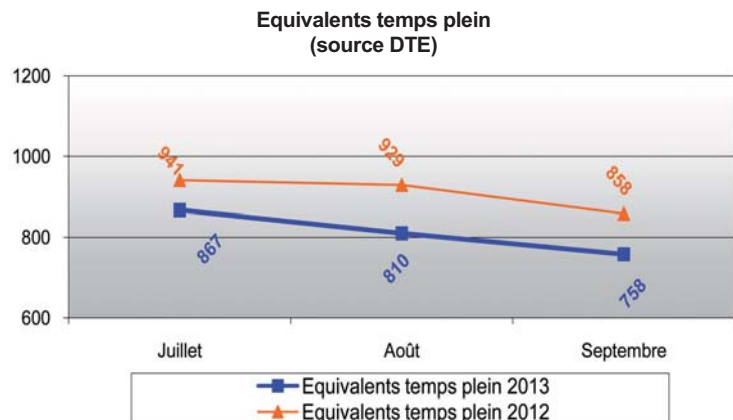
## ➔ Intérim

### Baisse de l'intérim entre le 3<sup>ème</sup> trimestre 2012 et le 3<sup>ème</sup> trimestre 2013.

Au 3<sup>ème</sup> trimestre 2013, 1.721 salariés en moyenne par mois ont été employés sous contrat d'intérim.

Ramené à un équivalent temps plein, ce volume représente 812 salariés en moyenne par mois.

Par rapport au 3<sup>ème</sup> trimestre 2012, on constate une baisse globale de 8,4 % des intérimaires et de 10,67 % des équivalents temps plein.



### Légère baisse du recours à l'intérim dans le BTP au 3<sup>ème</sup> trimestre 2013 par rapport au 3<sup>ème</sup> trimestre 2012

Part du secteur "construction, BTP" dans les équivalents temps-plein (ETP) de l'intérim, données mensuelles (source DTE)

en moyenne mensuelle	3 <sup>ème</sup> trimestre 2013	3 <sup>ème</sup> trimestre 2012	2 <sup>ème</sup> trimestre 2013
<b>ETP tous secteurs</b>	812	909	827
<b>ETP du BTP</b>	339	346	363
Part du BTP dans les ETP (en %)	41,7 %	38,1 %	43,9 %

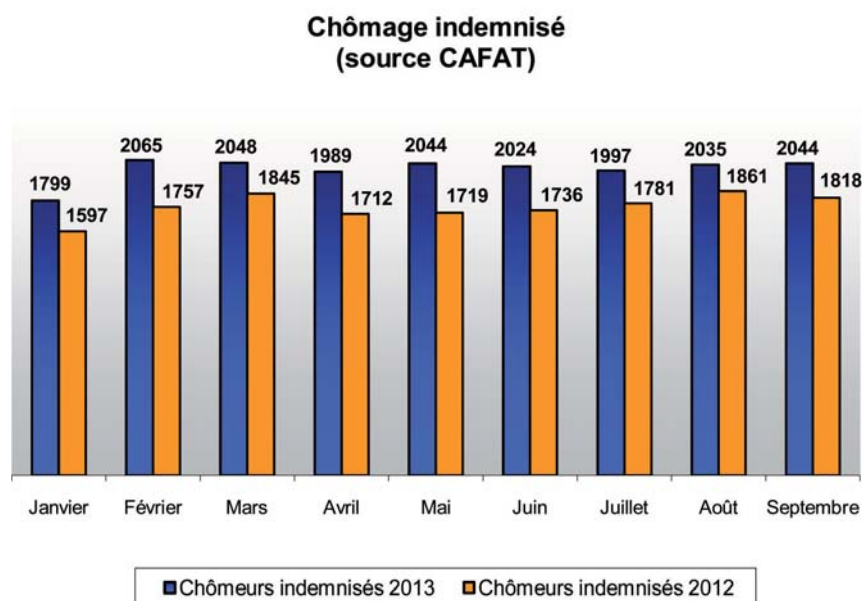
► De même, on constate que la part du secteur "construction, BTP" dans les équivalents temps-plein de l'intérim est en baisse d'un peu plus de 2 points au 3<sup>ème</sup> trimestre 2013 par rapport au 2<sup>ème</sup> trimestre 2013.

## Chômage indemnisé

### Hausse du nombre de chômeurs indemnisés par la CAFAT.

Au 3<sup>ème</sup> trimestre 2013, le nombre moyen mensuel de chômeurs indemnisés s'élève à 2.025 contre 1.820 pour le 3<sup>ème</sup> trimestre 2012.

- ▶ Par rapport au 3<sup>ème</sup> trimestre 2012, le nombre moyen mensuel de chômeurs indemnisés est en hausse de 11,2 %.

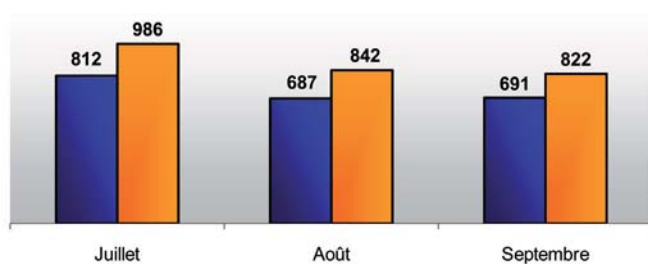


## Offres - Demandes d'emploi

### Offre et demande d'emploi au 3<sup>ème</sup> trimestre 2013

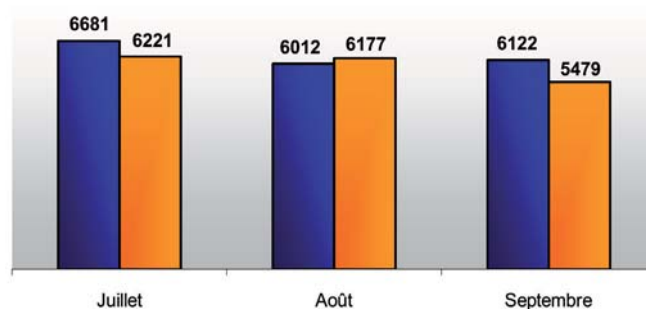
Baisse de 17,3 % des offres d'emploi, hausse de 5,2 % du nombre de demandeurs d'emploi, en comparaison avec le 3<sup>ème</sup> trimestre 2012.

**Offres d'emploi : nouvelles offres déposées (source IDC-NC)**



■ Offres 2013 ■ Offres 2012

**Demandes d'emplois en fin de mois (source IDC-NC)**



■ Demandes 2013 ■ Demandes 2012

Nombres en moyenne mensuelle	Comparaison trimestrielle					
	3 <sup>ème</sup> trimestre 2012	3 <sup>ème</sup> trimestre 2013	Variation	2 <sup>ème</sup> trimestre 2013	3 <sup>ème</sup> trimestre 2013	Variation
DEFM	5.959	6.272	+ 5,3 %	6.197	6.272	+ 1,2 %
OFFRES	883	730	- 17,3 %	784	730	- 6,9 %

## Offres - Demandes d'emploi (suite)

### Emploi des "Jeunes" : 20/30 ans

36 % des demandeurs d'emploi ont entre 20 et 30 ans.

Nombres en moyenne mensuelle	Comparaison trimestrielle					
	3 <sup>ème</sup> trimestre 2012	3 <sup>ème</sup> trimestre 2013	Variation	2 <sup>ème</sup> trimestre 2013	3 <sup>ème</sup> trimestre 2013	Variation
20-24 ans	1.009	1.109	+ 9,9 %	1.108	1.109	+ 0,1 %
25-29 ans	1.098	1.150	+ 4,7 %	1.122	1.150	+ 2,5 %

Au 3<sup>ème</sup> trimestre 2013, la proportion des demandeurs d'emploi en fin de mois des 20-24 ans est de 17,6 % (17,8 % au 2<sup>ème</sup> trimestre 2013 ; 16,9 % au 3<sup>ème</sup> trimestre 2012) ; et celle des 25-29 ans est de 18,3 % (18,1 % au 2<sup>ème</sup> trimestre 2013 et 18,4 % au 3<sup>ème</sup> trimestre 2012).

Au total sur le 3<sup>ème</sup> trimestre 2013, 36 % des demandeurs d'emploi en fin de mois ont entre 20 et 30 ans (35,9 % au 2<sup>ème</sup> trimestre 2013 ; 35,3 % au 3<sup>ème</sup> trimestre 2012).

### Chômage dans le BTP

Comparativement au 2<sup>ème</sup> trimestre 2013, légère hausse (0,4%) du nombre de demandeurs d'emploi dans le secteur "construction, BTP".

Part du secteur "BTP" dans les demandeurs en fin de mois (DEFM), données mensuelles (source ISEE / IDCNC)

en moyenne mensuelle	3 <sup>ème</sup> trimestre 2013	3 <sup>ème</sup> trimestre 2012	2 <sup>ème</sup> trimestre 2013
DEFM	6.272	5.959	6.197
DEFM "construction, BTP"	993	974	954
Part du BTP dans les DEFM (en %)	+ 15,8 %	+ 16,3 %	+ 15,4 %

## Embauches - Ruptures (source CAFAT)

Plus de ruptures de contrat que d'embauches : solde négatif de 569 emplois au 3<sup>ème</sup> trimestre 2013.

L'analyse des déclarations de personnels permet d'observer pour le 3<sup>ème</sup> trimestre 2013 :

- 23.205 embauches (22.557 au 3<sup>ème</sup> trimestre 2012) ;
- 23.774 ruptures (21.856 au 3<sup>ème</sup> trimestre 2012).

On note une **moyenne de 7.735 embauches par mois**.

Par rapport au 3<sup>ème</sup> trimestre 2012, on observe **une augmentation du nombre d'embauches et du nombre de ruptures** enregistrées au cours du 3<sup>ème</sup> trimestre 2013.

- ▶ Au 2<sup>ème</sup> trimestre 2013 on comptait 21.968 embauches et 22.453 ruptures ; 7.323 embauches en moyenne par mois.

**Remarque** : les données du bulletin du 2<sup>ème</sup> trimestre 2013 diffèrent de celles-ci, puisque la CAFAT effectue des mises à jour de trimestre en trimestre.

*(Suite à des dysfonctionnements informatiques, les données relatives aux "embauches et ruptures" sont incomplètes. Nous communiquerons les données à jour dès réception de celles-ci. Merci de votre compréhension).*

## Chômage partiel (source CAFAT)

Baisse du chômage partiel qui reste faible.

Pour le 3<sup>ème</sup> trimestre 2013, 5 entreprises ont eu recours au chômage partiel concernant 34 salariés pour 3.475 heures. On note une moyenne de 102 heures indemnisées par salarié.

- ▶ Au 2<sup>ème</sup> trimestre 2013, on comptait 7 entreprises pour 42 salariés et 3.939 heures indemnisées ; une moyenne mensuelle de 94 heures indemnisées par salarié.

## → Licenciements économiques (déclarés à la DTE)

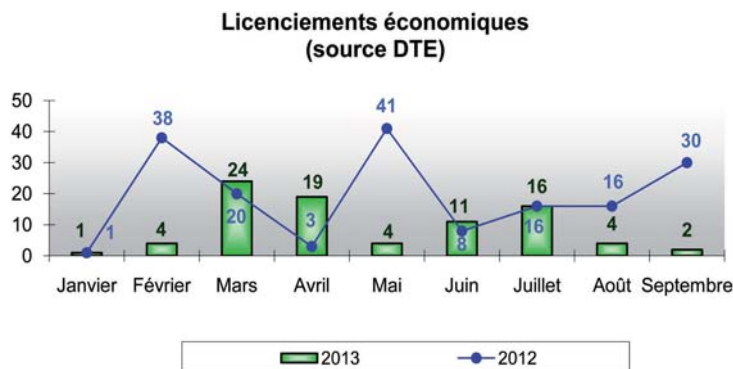
22 licenciements économiques pour 10 entreprises ont été déclarés à la DTE au 3<sup>ème</sup> trimestre 2013 alors qu'on comptait 34 licenciements pour 14 entreprises au 2<sup>ème</sup> trimestre 2013.

**Remarque** : 4 entreprises sur 10 concernent le secteur de la "construction" (pour 10 licenciements économiques) au 3<sup>ème</sup> trimestre 2013, contre 2 sur 14 au 2<sup>ème</sup> trimestre 2013 (pour 9 licenciements économiques).

► Pour mémoire, au 3<sup>ème</sup> trimestre 2012, 62 salariés avaient été licenciés pour motif économique dans 14 entreprises.

Si on compare le 3<sup>ème</sup> trimestre 2013 au 3<sup>ème</sup> trimestre 2012, on constate une **baisse de 64,5 %**. Il convient de noter que pour les 2 premiers mois du 4<sup>ème</sup> trimestre 2013 le nombre de licenciements économiques enregistrés augmente de façon importante (189 licenciements pour octobre et novembre).

**Baisse du nombre de licenciements économiques au 3<sup>ème</sup> trimestre. Mais observation d'une hausse importante pour le 4<sup>ème</sup> trimestre.**



## → Autorisations de travail d'étrangers

**Au cours du 3<sup>ème</sup> trimestre 2013, le nombre d'autorisations de travail délivrées pour Goro Nickel et sous-traitants s'élève à 40 (71 au 2<sup>ème</sup> trimestre 2013) ; 1.529 autorisations de travail pour KNS et sous-traitants (1.828 au 2<sup>ème</sup> trimestre 2013).**

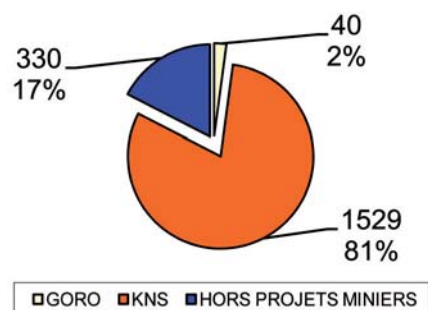
### Répartition par projet des autorisations de travail accordées au 3<sup>ème</sup> trimestre 2013

Au total sur le 3<sup>ème</sup> trimestre 2013, on enregistre 1.899 autorisations de travail accordées (2.028 au 2<sup>ème</sup> trimestre 2013), soit une baisse de 6,3 % par rapport au 2<sup>ème</sup> trimestre de 2013.

Toutefois, le nombre d'autorisation de travail, hors projets miniers est en augmentation avec 330 autorisations de travail au 3<sup>ème</sup> trimestre 2013, contre 183 au 2<sup>ème</sup> trimestre 2013, soit une hausse de 80,3 %.

Au 3<sup>ème</sup> trimestre 2013, la part des autorisations de travail pour Koniambo Nickel est de 80,5 % (88 % au 2<sup>ème</sup> trimestre), et celle pour Goro Nickel est de 2 % (3 % au 2<sup>ème</sup> trimestre).

### Répartition par projet des autorisations de travail accordées (source DTE)



## → En synthèse :

**Au cours du 3<sup>ème</sup> trimestre de l'année 2013, et par rapport au 3<sup>ème</sup> trimestre 2012, on constate :**

- 1) une légère baisse du nombre des procédures collectives ;
- 2) une baisse globale de 8,4 % du recours à l'intérim, notamment dans le secteur du BTP où l'on constate une baisse des équivalents temps plein de 2 points ;
- 3) un solde toujours négatif des embauches/débauches CAFAT (569 sur le trimestre) ;
- 4) une baisse importante de 17,3 % des offres d'emploi ;
- 5) une augmentation du nombre de demandeurs d'emploi en fin de mois de 5,2 % ;
- 6) une stabilité du nombre de demandeurs d'emploi en fin de mois qui ont entre 20 et 30 ans de 36 % ;
- 7) une augmentation de 11,2 % du nombre moyen mensuel de chômeurs indemnisés ;
- 8) le nombre de licenciements économiques baisse au 3<sup>ème</sup> trimestre ; pour le 4<sup>ème</sup> trimestre on observe une augmentation très forte sur octobre et novembre.

**La DTE-NC tient à remercier les organismes ayant fourni certaines données (ISEE, IDC-NC, CAFAT, Tribunal Mixte du Commerce).**