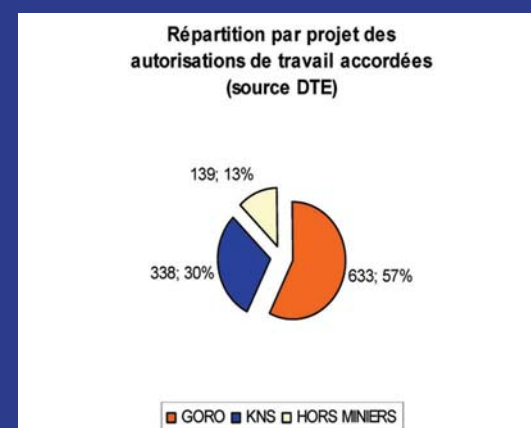
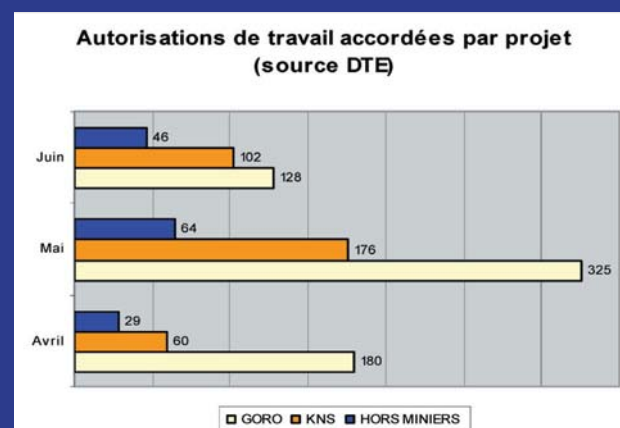


➔ Autorisations de travail d'étrangers

“Au 2^{ème} trimestre le nombre des autorisations de travail délivrées pour Goro Nickel s'élève à 633. Au total, on enregistre 1 110 autorisations de travail accordées, 425 de moins qu'au trimestre dernier”

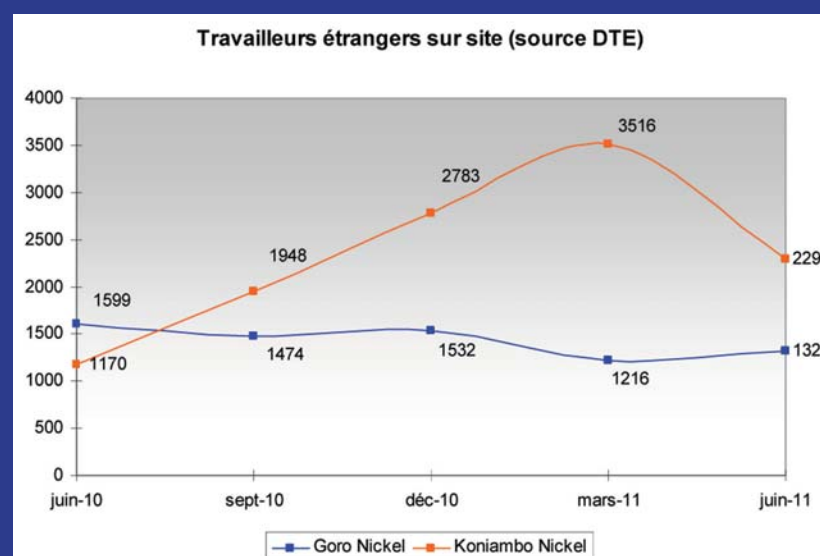


Pour le 2^{ème} trimestre 2011, la part des autorisations de travail pour Koniambo Nickel constitue 30 % (-13 points par rapport au 1^{er} trimestre 2011) et celle pour Goro Nickel représente 57 % (+30 points par rapport au 1^{er} trimestre 2011).

Au dernier jour du 2^{ème} trimestre, on compte 3 611 travailleurs étrangers présents sur les sites miniers, dont 1 321 pour Goro Nickel et 2 290 pour Koniambo Nickel.

Du 30 juin 2010 au 30 juin 2011, l'effectif des travailleurs étrangers sur Koniambo Nickel a augmenté de 95,7 % pour répondre au besoin nécessaire durant la construction de l'usine.

NB : Il s'agit des effectifs des travailleurs étrangers présents sur site. Nous ne sommes pas en possession des données concernant les travailleurs locaux.



Maquette : Editions Djubea - Impression : Multipress

➔ En synthèse :

Le trimestre est marqué par une bonne vitalité du marché du travail.

Le nombre d'offres d'emploi augmente, le nombre de demandeurs d'emploi diminue, le recours au chômage partiel est résiduel et le nombre de licenciements économiques reste faible.

Toutefois, on observe toujours un important chômage des jeunes (1 chômeur sur 3 a moins de 30 ans) et des signes d'inquiétudes dans le secteur du BTP avec quelques demandes de chômage partiel et un début de démobilisation sur le chantier de l'usine du nord.

La DTE-NC tient à remercier les organismes ayant fourni certaines données (ISEE, IDC-NC, CAFAT).



12 rue de Verdun
BP 141 – 98845 Nouméa cedex
Tél : 27 55 72 Fax : 27 04 94
www.dtenc.gouv.nc



DTE
Direction du Travail
et de l'Emploi

Le bulletin trimestriel de l'emploi

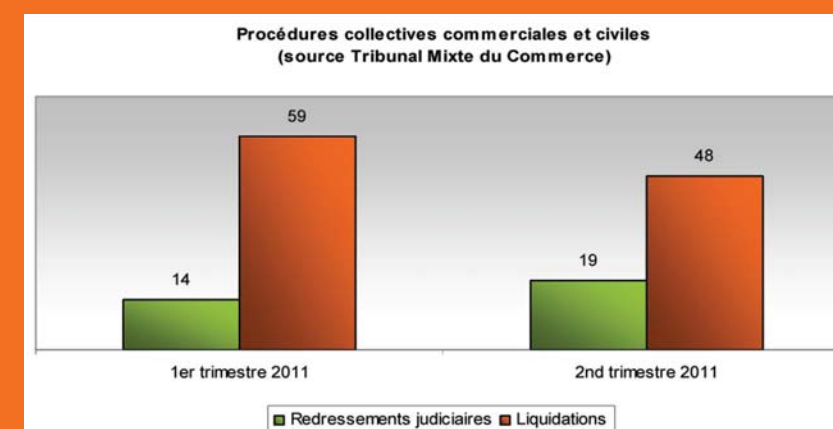
RG 0011600 11W621161 06 1.6Wb101

2^{ème} trimestre 2011

Ce bulletin vise à donner un éclairage très synthétique sur les principales évolutions du marché du travail. Pour une analyse plus complète se rapporter aux études de l'IDCNC.

➔ Procédures collectives commerciales et civiles

“Le nombre de procédures pour redressement ou liquidation judiciaire reste faible”



On observe une faible hausse des redressements judiciaires au 2^{ème} trimestre 2011, mais on compte 11 liquidations de moins qu'au 1^{er} trimestre.

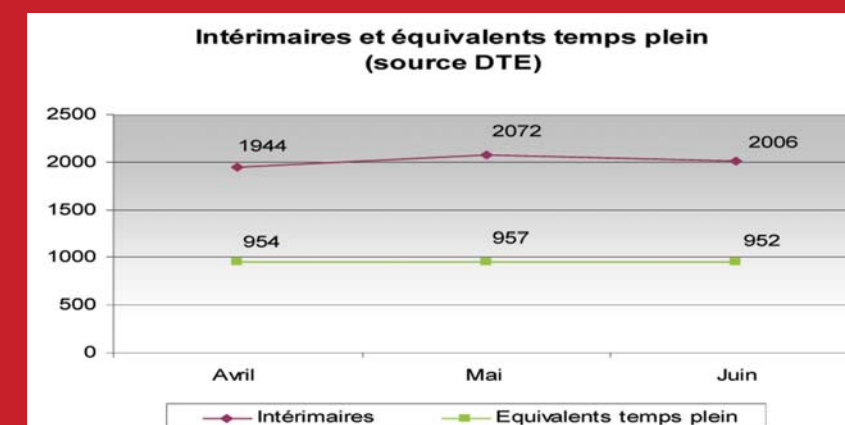
Pour mémoire, la moyenne trimestrielle des redressements judiciaires était de 25 en 2010, et celle des liquidations était de 50.

➔ Intérim

Au 2^{ème} trimestre 2011, 2 007 salariés en moyenne par mois ont été employés sous contrat d'intérim. Ramené à un équivalent temps plein, ce volume représente 954 salariés en moyenne par mois. Par rapport au 1^{er} trimestre, on constate une baisse de 3 % des salariés et une hausse de 3,5 % des équivalents temps plein.

Au 2^{ème} trimestre 2010, la moyenne mensuelle s'élevait à 1 799 salariés employés sous contrat d'intérim, soit en 2011 une hausse de 11,6 %. Quant au nombre d'heures effectuées ramené en équivalents temps plein, la moyenne par mois a augmenté de 20,6 %.

“L'intérim reste stable et à un niveau élevé”



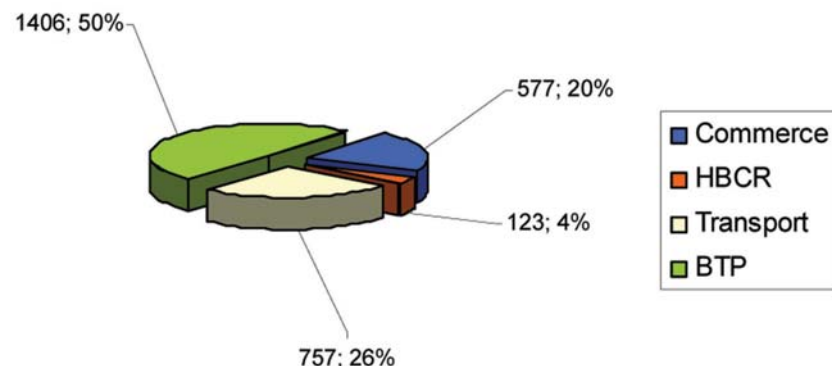


Au total au 2^{ème} trimestre, le nombre d'heures effectuées par l'ensemble des intérimaires en équivalents temps plein s'élève à 2 863. En 2010, ce nombre était de 2 373, soit une hausse de 20,6 %.

Par ailleurs, le secteur du BTP se trouve toujours en première position avec 1 406 équivalents temps plein, suivi par le secteur du transport (757), le secteur du commerce (577) et enfin le secteur des HBCR (123).

Notons enfin que seul le secteur du BTP est marqué par une hausse de 8 % par rapport au 1^{er} trimestre 2011.

Nombre d'équivalents temps plein par secteur d'activité (source DTE)



Demandes d'habilitation et contrats de qualification

“Le nombre de contrats de qualification reste très faible voire résiduel”

Au 2^{ème} trimestre 2011, 9 demandes d'habilitation à conclure des contrats de qualification ont été délivrées. Ces habilitations ont permis la conclusion de 22 contrats et donc la formation de 22 demandeurs d'emploi, en majorité dans les métiers du BTP.

Au 2^{ème} trimestre 2010, 5 demandes d'habilitation avaient été délivrées et 18 contrats de qualification avaient été signés.



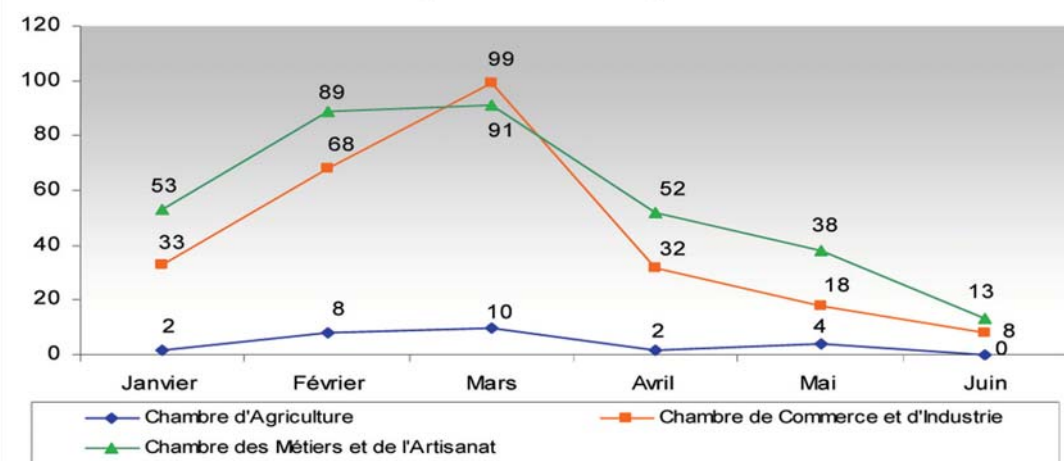
Apprentissage

“L'apprentissage est en hausse de façon significative”

Au cours du 2^{ème} trimestre 2011, 167 contrats d'apprentissage ont été enregistrés. Comparé à 2010, on observe une hausse de 9,1 % du nombre de contrats d'apprentissage signés.

En cumul depuis le 1^{er} janvier 2011, on compte 620 contrats alors que 539 contrats étaient signés pour la même période en 2010.

Contrats d'apprentissage (source DTE-NC)



Offres – Demandes d'emploi

“L'offre d'emploi augmente, le nombre de demandes d'emploi baisse”

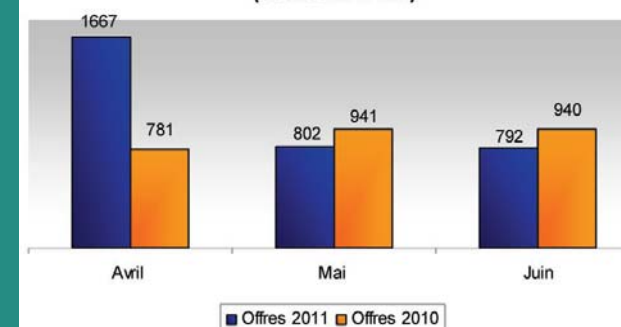
nombres en moyenne mensuelle	Comparaison trimestrielle					
	2 nd trimestre 2010	2 nd trimestre 2011	variation	1 ^{er} trimestre 2011	2 nd trimestre 2011	variation
DEFM	7 695	7 129	-7.4%	7 560	7 129	-5.7%
OFFRES	887	1 087	+22.5%	1 108	1 087	-1.9%

Comparé au 2^{ème} trimestre 2010, le 2^{ème} trimestre 2011 présente une hausse de 22,5 % des offres d'emploi et une baisse de 7,4 % de la demande d'emploi (en moyenne mensuelle).

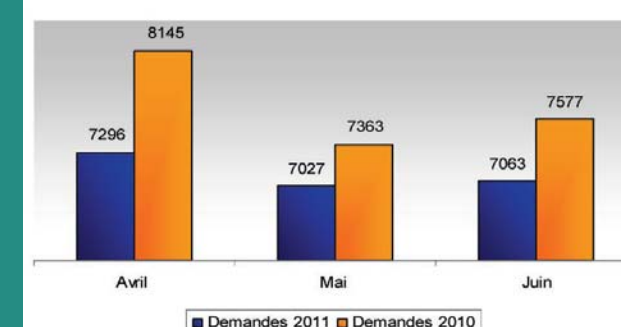
La proportion des demandeurs d'emplois en fin de mois des 20-24 ans est de 19 % au 2^{ème} trimestre 2011 et celle des 20-29 ans est de 36,6 %. A noter que la proportion des DEFM des moins de 26 ans au 2^{ème} trimestre 2010 était de 29 %, et celle des 26-36 ans était de 33,2 %.

NB : Les valeurs de l'année 2010 sont données à titre indicatif car les tranches d'âges de répartition des données ont été modifiées au 1^{er} janvier 2011.

Offres d'emploi : nouvelles offres déposées (source IDC-NC)



Demandes d'emplois en fin de mois (source IDC-NC)



Chômage partiel (source CAFAT)

“Le chômage partiel est résiduel”

Au second trimestre 2011, 2 entreprises ont été indemnisées concernant 15 salariés pour 954 heures.

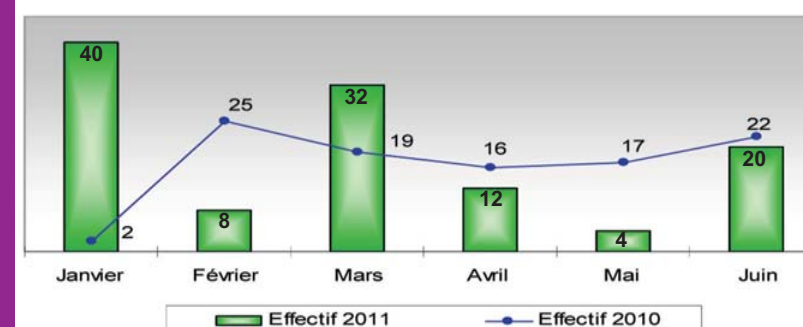


Licenciement économique

“Le nombre de licenciements économiques baisse et son niveau est faible”

On note 36 licenciements enregistrés pour 11 entreprises au 2^{ème} trimestre 2011 alors qu'on comptait 80 licenciements pour 22 entreprises au 1^{er} trimestre 2011.

Licenciements économiques (source DTE)



Au 2^{ème} trimestre 2010, 55 salariés ont été licenciés pour motif économique dans 16 entreprises.

En cumul sur le 1^{er} semestre 2011, on note 116 licenciements économiques contre 101 au 1^{er} semestre 2010, soit une hausse de 14,8 %.