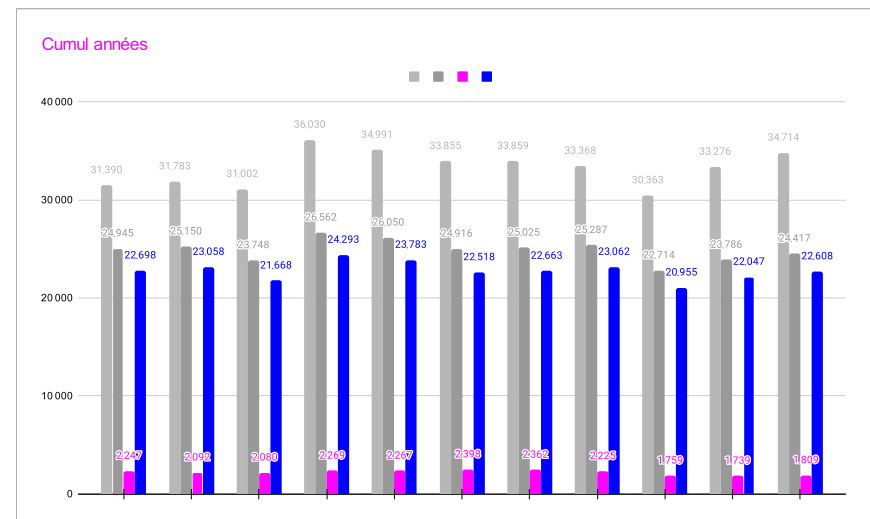
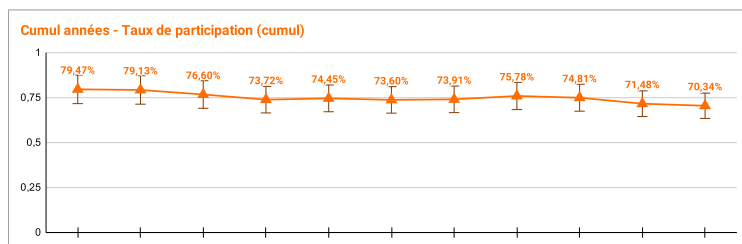
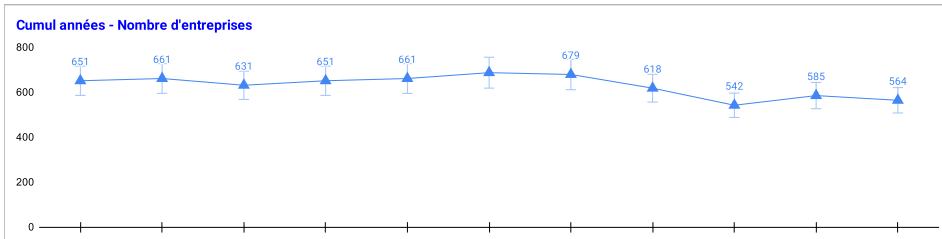


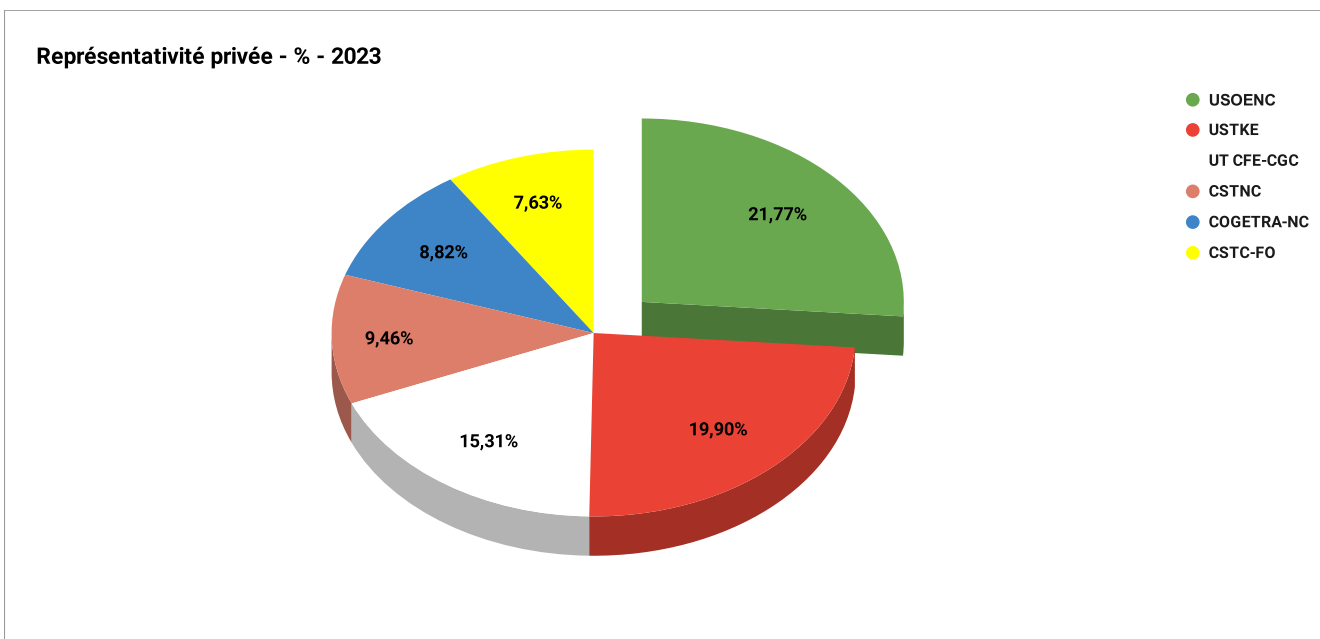
REPRESENTATIVITE SYNDICALE - SECTEUR "PRIVE"

	ANNEE											
	2012	2013	2014	2015	2016	2017	2018	2019	2020	2021	2022	2023
Nbre d'entreprises	293	358	303	328	323	338	349	330	288	254	331	233
Nbre d'inscrits	11 962	19 428	12 355	18 647	17 383	17 608	16 247	17 612	15 756	14 607	18 669	16 045
Nbre de votants	9 793	15 152	9 998	13 750	12 812	13 238	11 678	13 347	11 940	10 774	13 012	11 405
Nbre de suffrages nuls	926	1 321	771	1 309	960	1 307	1 091	1 271	954	805	934	875
Nbre de suffrages valablement exprimés	8 867	13 831	9 227	12 441	11 852	11 931	10 587	12 076	10 986	9 969	12 078	10 530
Nbre de carence	58	79	83	47	49	62	52	66	44	55	63	41
Taux de participation	81,87%	77,99%	80,92%	73,74%	73,70%	75,18%	71,88%	75,78%	75,78%	73,76%	69,70%	71,08%

CUMUL ANNEES											
2012-2013	2013-2014	2014-2015	2015-2016	2016-2017	2017-2018	2018-2019	2019-2020	2020-2021	2021-2022	2022-2023	
651	661	631	651	661	687	679	618	542	585	564	
31 390	31 783	31 002	36 030	34 991	33 855	33 859	33 368	30 363	33 276	34 714	
24 945	25 150	23 748	26 562	26 050	24 916	25 025	25 287	22 714	23 786	24 417	
2 247	2 092	2 080	2 269	2 267	2 398	2 362	2 225	1 759	1 739	1 809	
22 698	23 058	21 668	24 293	23 783	22 518	22 663	23 062	20 955	22 047	22 608	
137	162	130	96	111	114	118	110	99	118	104	
79,47%	79,13%	76,60%	73,72%	74,45%	73,60%	73,91%	75,78%	74,81%	71,48%	70,34%	



	USOENC	USTKE	UT CFE-CGC	CSTNC	COGETRA-NC	CSTC-FO	LA FÉDÉ	CNTP	Solidarité NC	FLS	SNU	SNJ	USSNC	SOTPM	NSY	Total
Nombre de voix privé 2022	2 683	2 211	1 778,5	1 204	1 004	870,5	349	271	74	77	0	0	17	0	1 539	12 078
Nombre de voix privé 2023	2 238	2 288	1 682	935	991	855	302	171	90	0	27	0	0	0	951	10 530
Total	4 921	4 499	3 461	2 139	1 995	1 726	651	442	164	77	27	0	17	0	2 490	22 608
%	21,77%	19,90%	15,31%	9,46%	8,82%	7,63%	2,88%	1,96%	0,73%	0,34%	0,12%	0,00%	0,08%	0,00%	11,01%	100,00%



	UT CFE CGC	USOENC	USTKE	LA FÉDÉ	COGETRA NC	CSTNC	CSTC-FO	CNTP	SOLIDARITÉ NC	FSU	FLS	UNSA	SAPNC	NSU	SLUA	USSNC	SAPACAMI	SNIPAT	SJN	SOTPM	NSY	Total	
Privé	3 461	4 921	4 499	651	1 995	2 139	1 726	442	164	0	77	0	0	27	0	17	0	0	0	0	0	2 490	22 608
Public	3 842	869	965	3 134	187	23	431	165	312	130	0	54	52	0	25	0	6	6	0	0	0	0	10 202
Total	7 303	5 790	5 464	3 785	2 182	2 162	2 157	607	476	130	77	54	52	27	25	17	6	6	0	0	0	2 490	32 810
%	22,26%	17,65%	16,65%	11,54%	6,65%	6,59%	6,57%	1,85%	1,45%	0,40%	0,23%	0,16%	0,16%	0,08%	0,08%	0,05%	0,02%	0,02%	0,00%	0,00%	0,00%	7,59%	100,00%

