	2012	2013	2014	2015	2016	2017	2018	2019	2020	2021	2022	Cumul années 2012-2013	Cumul années 2013-2014	Cumul années 2014-2015	Cumul années 2015-2016	Cumul années 2016-2017	Cumul années 2017-2018	Cumul années 2018-2019	Cumul années 2019-2020	Cumul années 2020-2021	Cumul années 2021-2022
Nombre d'entreprises	293	358	303	328	323	338	349	330	288	254	331	651	661	631	651	661	687	679	618	542	585
Nombre d'inscrits	11 962	19 428	12 355	18 647	17 383	17 608	16 247	17 612	15 756	14 607	18 669	31 390	31 783	31 002	36 030	34 991	33 855	33 859	33 368	30 363	33 276
Nombre de votants	9 793	15 152	9 998	13 750	12 812	13 238	11 678	13 347	11 940	10 774	13 012	24 945	25 150	23 748	26 562	26 050	24 916	25 025	25 287	22 714	23 786
Taux de participation	81,87%	77,99%	80,92%	73,74%	73,70%	75,18%	71,88%	75,78%	75,78%	73,76%	69,70%	79,47%	79,13%	76,60%	73,72%	74,45%	73,60%	73,91%	75,78%	74,81%	71,48%
Nombre de suffrages nuls	926	1 321	771	1 309	960	1 307	1 091	1 271	954	805	934	2 247	2 092	2 080	2 269	2 267	2 398	2 362	2 225	1 759	1 739
Nombre de suffrages valablement exprimés	8 867	13 831	9 227	12 441	11 852	11 931	10 638	12 076	10 986	9 969	12 078	22 698	23 058	21 668	24 293	23 783	22 569	22 714	23 062	20 955	22 047
Nombre de carence	58	79	83	47	49	62	52	66	44	55	63	137	162	130	96	111	114	118	110	99	118

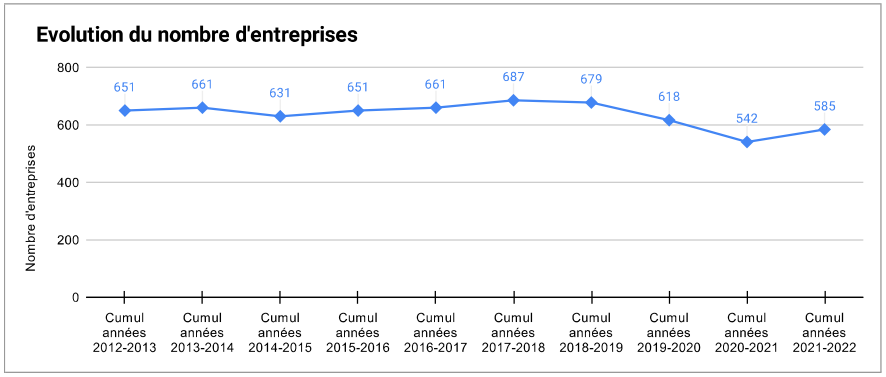

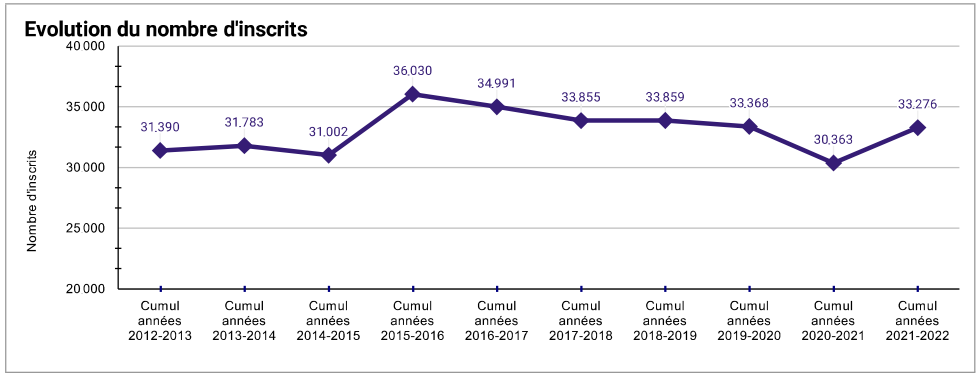

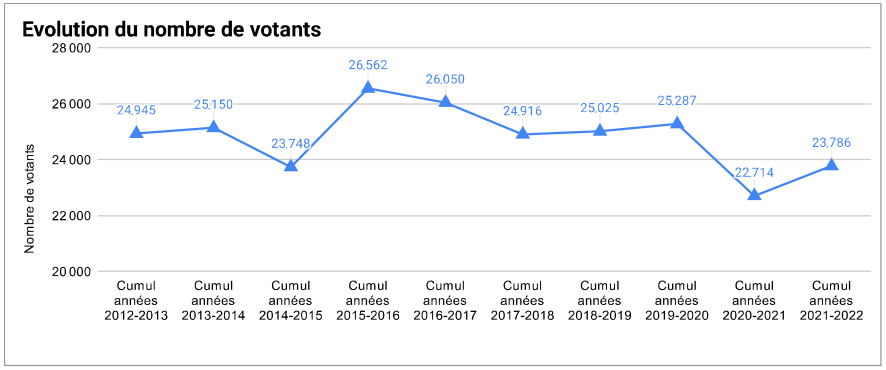

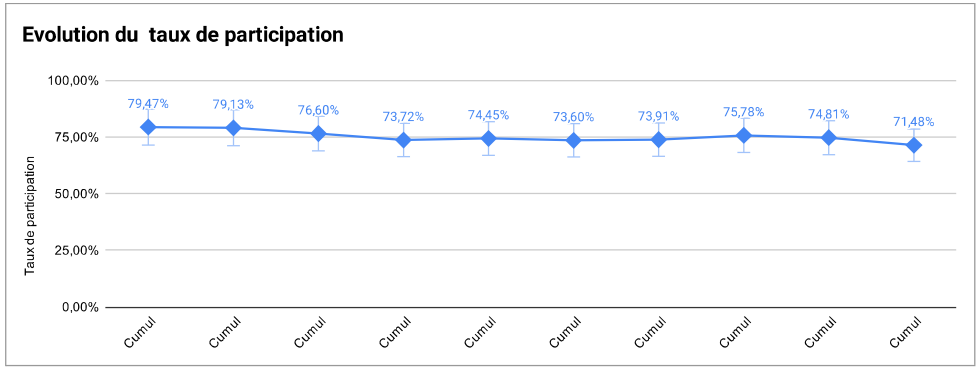

	USOENC	USTKE	UT CFE-CGC	CSTNC	COGETRA-NC	CSTC-FO	LA FÉDÉ	CNTP	Solidarité NC	FLS	SNJ	USSNC	SOTPM	NSY	Total
Nombre de voix privé 2021	2 272,0	2 023,5	1 348,0	851,0	948,5	1 011,5	266,5	99,0	212,0	0,0	22,0	0,0	0,0	928,0	9 982,0
Nombre de voix privé 2022	2 683,0	2 211,0	1 778,5	1 204,0	1 004,0	870,5	349,0	271,0	74,0	77,0	0,0	17,0	0,0	1 539,0	12 078,0
Total	4 955,0	4 234,5	3 126,5	2 055,0	1 952,5	1 882,0	615,5	370,0	286,0	77,0	22,0	17,0	0,0	2 467,0	22 060,0
%	22,46%	19,20%	14,17%	9,32%	8,85%	8,53%	2,79%	1,68%	1,30%	0,35%	0,10%	0,08%	0,00%	11,18%	100%

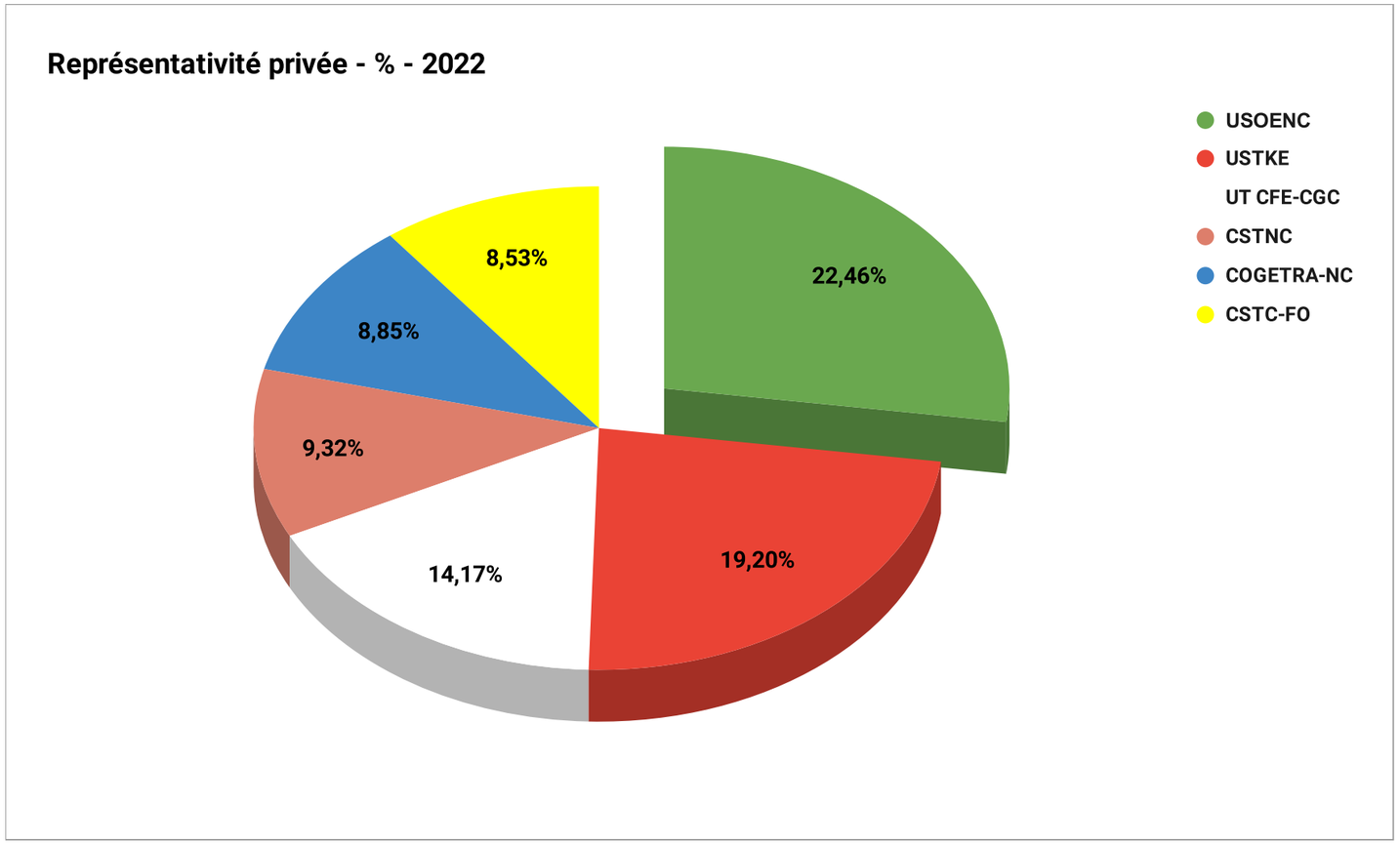

Tableau de représentativité 2022 consolidé pour publication sur site DTE

Représentativité NC 2022
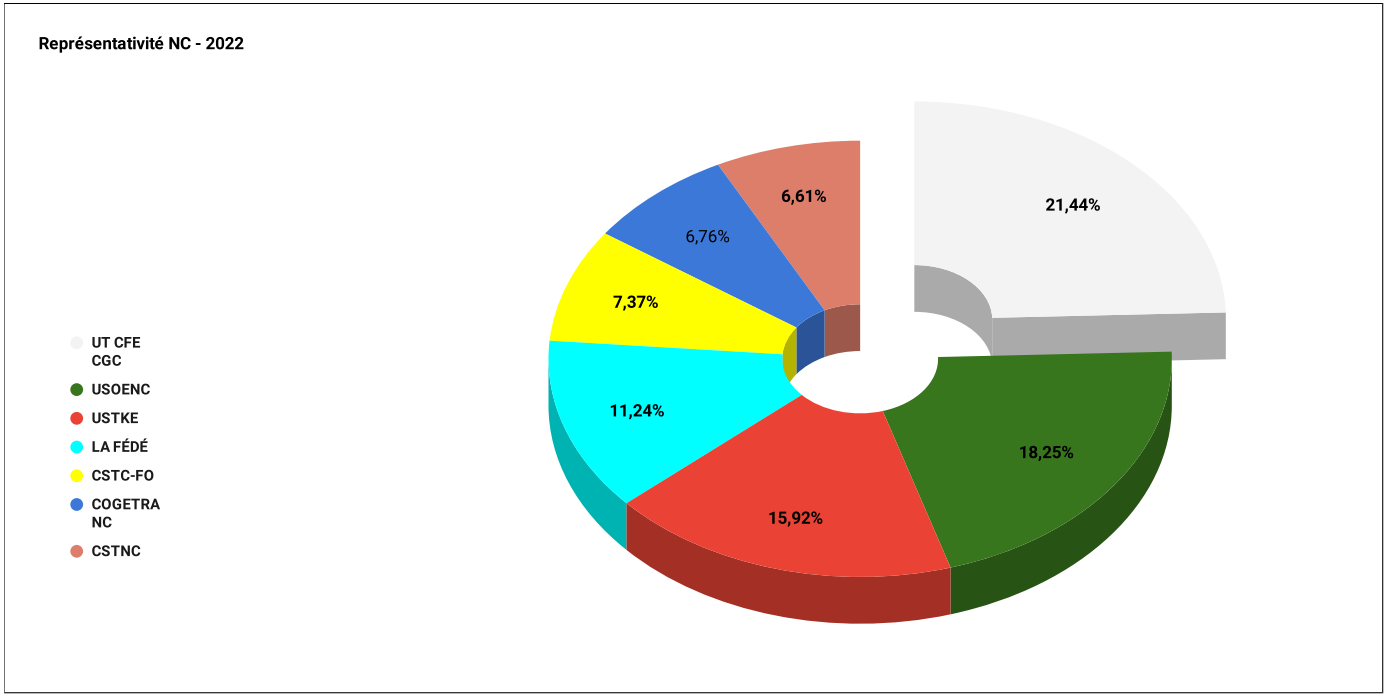
	UT CFE CGC	USOENC	USTKE	LA FÉDÉ	CSTC-FO	COGETRA NC	CSTNC	SOLIDARITÉ NC	CNTP	FSU	FLS	UNSA	SAPNC	SLUA	SJN	SAPACAMI	SNIPAT	SOTPM	NSY	USSNC	Total
Privé	3 126,5	4 955,0	4 234,5	615,5	1 882,0	1 952,5	2 055,0	286,0	370,0	0,0	77,0	0,0	0,0	0,0	22,0	0,0	0,0	0,0	2 467,0	17,0	22 060,0
Public	3 720,3	875,0	849,0	2 976,0	471,0	207,0	55,0	279,0	173,0	130,0	0,0	54,0	52,0	25,0	0,0	6,3	6,3	0,0	0,0	0,0	9 879,0
Total	6 846,8	5 830,0	5 083,5	3 591,5	2 353,0	2 159,5	2 110,0	565,0	543,0	130,0	77,0	54,0	52,0	25,0	22,0	6,3	6,3	0,0	2 467,0	17,0	31 939,0
%	21,44%	18,25%	15,92%	11,24%	7,37%	6,76%	6,61%	1,77%	1,70%	0,41%	0,24%	0,17%	0,16%	0,08%	0,07%	0,02%	0,02%	0,00%	7,72%	0,05%	100%