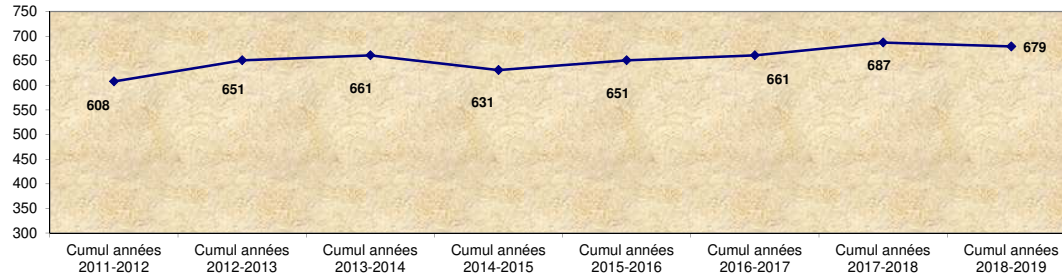


**RESULTATS DES ELECTIONS PROFESSIONNELLES DU SECTEUR
PRIVE DES ANNEES 2018 ET 2019, ET DES RESULTATS DU
SECTEUR PUBLIC**

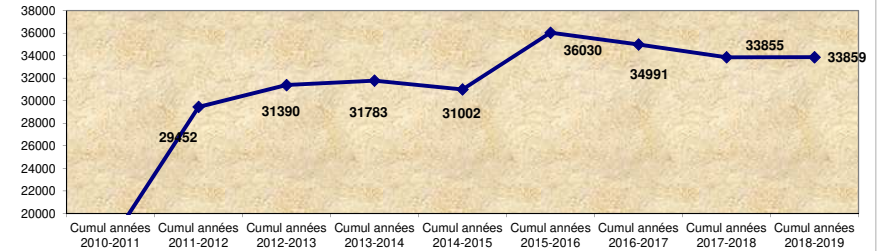
DONNEES GENERALES CONCERNANT L'ORGANISATION DES ELECTIONS DU SECTEUR PRIVE

	2011	2012	2013	2014	2015	2016	2017	2018	2019	Cumul années 2010-2011	Cumul années 2011-2012	Cumul années 2012-2013	Cumul années 2013-2014	Cumul années 2014-2015	Cumul années 2015-2016	Cumul années 2016-2017	Cumul années 2017-2018	Cumul années 2018-2019
Nombre d'entreprises	315	293	358	303	328	323	338	349	330	315	608	651	661	631	651	661	687	679
Nombre d'inscrits	17490	11962	19428	12355	18647	17 383	17 608	16 247	17 612	17490	29452	31390	31783	31002	36030	34991	33855	33859
Nombre de votants	13662	9793	15152	9998	13750	12 812	13 238	11 678	13 347	13662	23455	24945	25150	23748	26562	26050	24916	25025
Taux de participation	78,11%	81,87%	77,99%	80,92%	73,74%	73,70%	75,18%	71,88%	75,78%	78,11%	79,64%	79,47%	79,13%	76,60%	73,72%	74,45%	73,60%	73,91%
Nombre de suffrages nuls	1054	926	1321	771	1309	960	1307	1091	1271	1054	1980	2247	2092	2080	2269	2267	2398	2362
Nombre de suffrages valablement exprimés	12608	8867	13831	9227	12441	11852	11931	10638	12076	12608	21475	22698	23058	21668	24293	23783	22569	22714
Nombre de carence	76	58	79	83	47	49	62	52	66	76	134	137	162	130	96	111	114	118

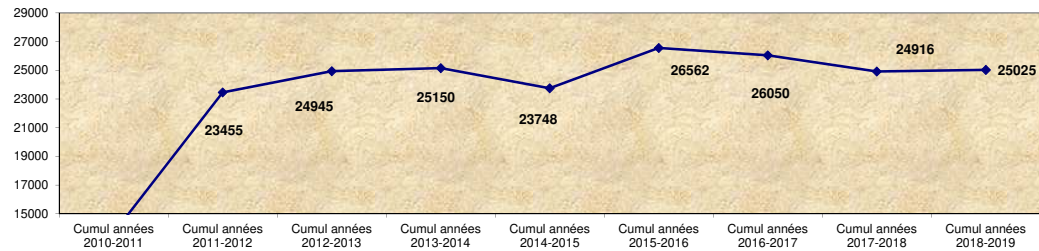
Evolution du nombre d'entreprises



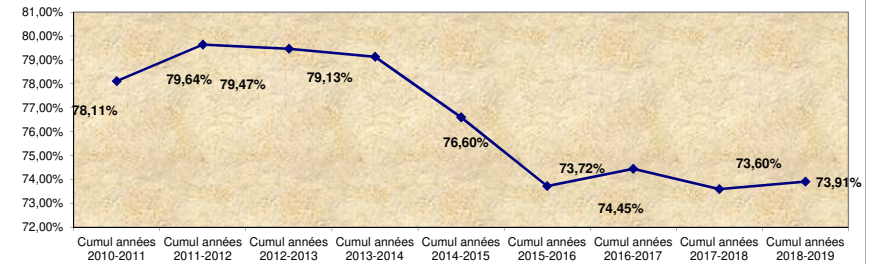
Evolution du nombre d'inscrits



Evolution du nombre de votants

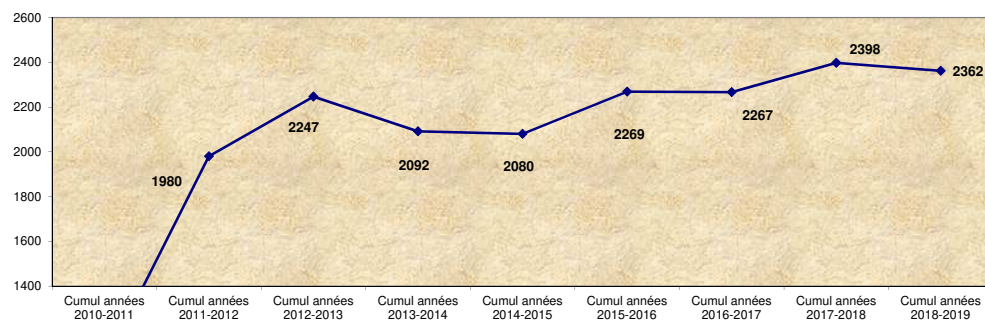


Evolution du taux de participation




DONNEES GENERALES CONCERNANT L'ORGANISATION DES ELECTIONS PROFESSIONNELLES DU SECTEUR PRIVE

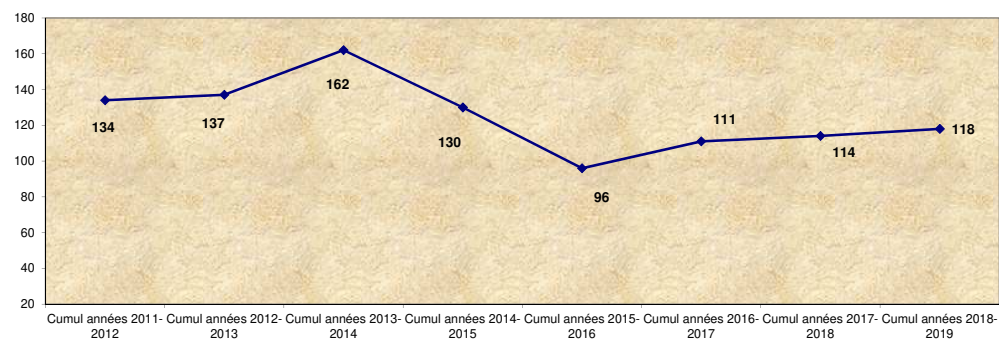
Evolution du nombre de suffrages nuls



Evolution du nombre de suffrages valablement exprimés



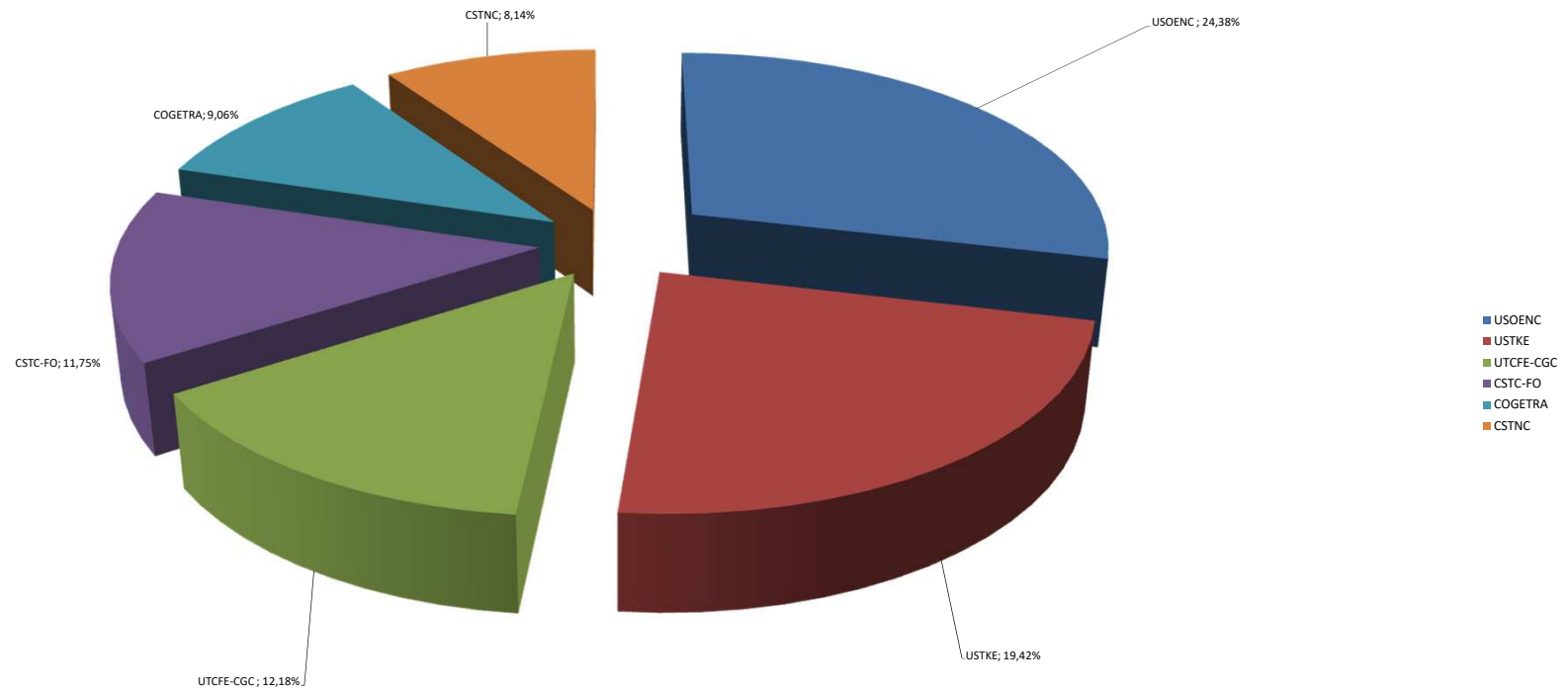
Evolution du nombre de carences



REPRESENTATIVITE SYNDICALE DANS SECTEUR PRIVE INTERPROFESSIONNEL 2019 (cumul 2018-2019)

Article Lp. 322-2 du CTNC

	USOENC	USTKE	UTCFC-CGC	CSTC-FO	COGETRA	CSTNC	FSFAOFF	CNTP	Solidarité NC	FLS	SOTPM	SIN	NSY	Total
nombre de voix privé 2018	2793	1877	1348	1304	1027	818	344	113	0	44	0	0	1210	10 878
nombre de voix privé 2019	2802	2580	1447,0	1392	1052	1050	262	63	147	0	41	23	1216	12 075
Total	5595	4457	2795	2696	2079	1868	606	176	147	44	41	23	2426	22 953
%	24,38%	19,42%	12,18%	11,75%	9,06%	8,14%	2,64%	0,77%	0,64%	0,19%	0,18%	0,10%	10,57%	100%



REPRESENTATIVITE SYNDICALE AU NIVEAU DE LA NOUVELLE-CALEDONIE 2019 (secteurs privé + public)

	USOENC	UTCFC-CGC	USTKE	FSFAOFP	CSTC-FO	COGETRA	CSTNC	SOLIDARITE NC	CNTP	FSU	SLUA	FLS	SOTPM	C.Justice	SAPCMI-SNAPATSI	SJN	cftc	SPSFGAF	SNPTE	Solidaire justice	NSY	Total
Privé	5595	2795,0	4457	606	2696	2079	1868	147	176	0	0	44	41	0	0	23	0	0	0	0	2426	22 953
Public	1099	3889	858	3213	937	251	50	215	149	218	75	0	0	31	28	0	21	9	7	1	37	11 088
Total	6694	6684	5315	3819	3633	2330	1918	362	325	218	75	44	41	31	28	23	21	9	7	1	2463	34 041
%	19,66%	19,64%	15,61%	11,22%	10,67%	6,84%	5,63%	1,06%	0,95%	0,64%	0,22%	0,13%	0,12%	0,09%	0,08%	0,07%	0,06%	0,03%	0,02%	0,00%	7,24%	100%

